



COMERCIO EXTERIOR

SEGMENTO AUTOPARTISTA METALÚRGICO

AÑO 2014 - 9 MESES

**DICIEMBRE DE
2014**



ANÁLISIS DEL COMERCIO EXTERIOR AUTOPARTISTA METALÚRGICO AÑO 2014 (9 MESES)

METODOLOGÍA DEL TRABAJO

SE RELEVÓ LA INFORMACIÓN DE IMPORTACIÓN Y EXPORTACIÓN PARA TODAS LAS POSICIONES ARANCELARIAS ESTABLECIDAS COMO PRODUCTOS AUTOMOTORES EN LA **POLÍTICA AUTOMOTRIZ DEL MERCOSUR**.

LUEGO, DESESTIMANDO LAS POSICIONES QUE INCLUYEN TAMBIÉN OTROS PRODUCTOS NO PERTENECIENTES AL SECTOR, SE ARRIBÓ A UN LISTADO DE **AUTOPARTES PROPIAMENTE DICHAS**. CABE ACLARAR QUE ESTO IMPLICARÁ UN ERROR POR DEFECTO. FINALMENTE, DESESTIMANDO LAS AUTOPARTES DE MATERIALES PLÁSTICOS, VIDRIOS, TEXTILES, CAUCHO, ETC, SE LLEGÓ A UN LISTADO DE **AUTOPARTES METALÚRGICAS**. TODOS LOS ANÁLISIS ACOMPAÑADOS ESTÁN REFERIDOS A ESTE LISTADO DE **AUTOPARTES METALÚRGICAS**.

OBSERVACIONES

IMPORTACIÓN

BRASIL CONFORMA EL 42% DEL ORIGEN DE LAS IMPORTACIONES EN VALOR (US\$ 1.615 M. CIF DE US\$ 3.804 M. CIF), ALEMANIA 11%, JAPÓN 9% , TAILANDIA EL 6%, FRANCIA EL 5%, EEUU CON EL 4% Y CHINA 3%.

"LAS DEMÁS PARTES Y ACC. DE CARROCERÍA" (CON US\$ 496 M. CIF) SIGNIFICAN EL 13%, "LAS DEMÁS PARTES" QUE ES UNA POSICIÓN BOLSA (CON US\$ 354 M.) MUESTRA UNA PARTICIPACIÓN DEL 9%, "LAS CAJAS DE CAMBIO Y SUS PARTES" (CON US\$ 287 M.) UN 8% Y "LOS DEMÁS MOTORES DE EXPLOSIÓN DE MÁS DE 1000CC" (CON US\$ 250 M.) UN 7%.

EXPORTACIÓN

BRASIL CONFORMA EL 69% DEL DESTINO DE LAS EXPORTACIONES EN VALOR FOB (CON US\$ 569 M.), ALEMANIA EL 8% (CON US\$ 67 M.), CHILE EL 4% (CON US\$ 31M.), MÉXICO EL 3% (CON US\$ 28M.), EEUU EL 3% (CON US\$ 25 M.) Y VENEZUELA EL 2% (CON US\$ 18 M.). "LOS DEMÁS MOTORES DIESEL CIL>3500CC" SON EL 23% (CON US\$ 193 M. FOB), "LAS DEMÁS PARTES DE CARROCERÍAS" SON EL 13% (US\$ 106 M. FOB), MIENTRAS QUE LAS DEMÁS CAJAS DE CAMBIO Y SUS PARTES (CON US\$ 90 M. FOB) SIGNIFICAN EL 11% Y "AMORTIGUADORES" (CON US\$ 54 M. FOB) SON EL 6%.

DÉFICIT

EL RESULTADO COMERCIAL ES NUEVAMENTE NEGATIVO (US\$ 2.978 M.), SIENDO NO OBSTANTE UN 20% MENOR QUE EN EL AÑO INMEDIATO ANTERIOR.

ANÁLISIS AGREGADO

SE HA INCORPORADO EL ANÁLISIS DE IMPORTACIONES Y EXPORTACIONES POR PAÍSES DE ORIGEN Y DESTINO Y POR PRODUCTO SEGÚN CLASIFICACIÓN ARANCELARIA, EL DETALLE DE ORÍGENES Y DESTINO PARA EL PRINCIPAL PRODUCTO EN CADA CASO Y LA DISCRIMINACIÓN DE PRODUCTOS PARA LOS PRINCIPALES ORÍGENES Y DESTINOS, SIENDO AGREGADO ASIMISMO EL PRECIO ESPECÍFICO DEL PRODUCTO CUANDO ÉSTE FUERA INDIVIDUALIZADO POR POSICIÓN NCM Y PAÍS SIMULTÁNEAMENTE. TAMBIÉN SE ACOMPAÑA UN DETALLE DE TOTAL DE LOS PRODUCTOS INVOLUCRADOS EN LAS OPERACIONES TOTALES DE IMPORTACIÓN Y EXPORTACIÓN CON LOS PRINCIPALES PAÍSES.



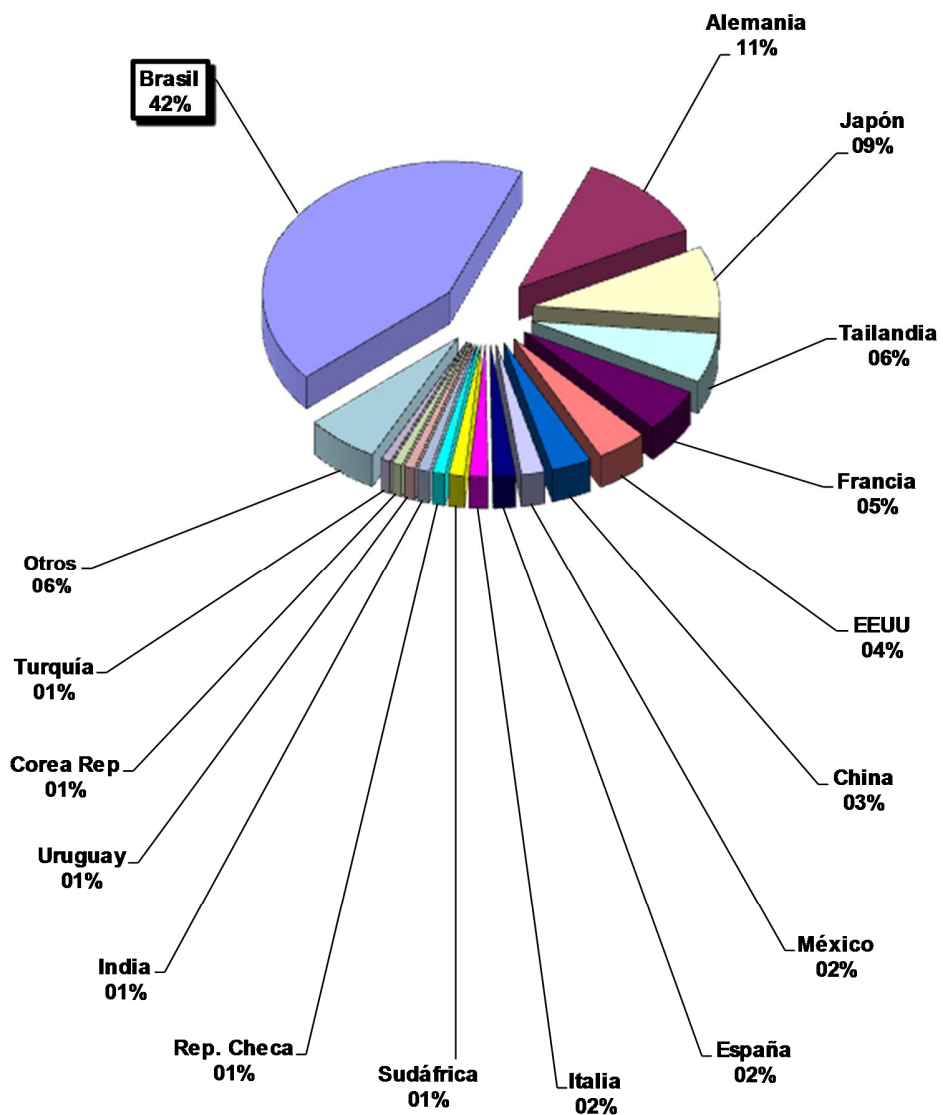
IMPORTACIÓN DE AUTOPARTES METALÚRGICAS
AÑO 2014 (9 MESES)
DISCRIMINACIÓN POR PAÍS DE ORIGEN

PAIS	KG	CIF (U\$S)	FOB (U\$S)
Brasil	165.625.047	1.615.005.969	1.568.839.908
Alemania	37.994.565	428.888.495	419.438.081
Japón	15.505.952	338.653.345	333.795.127
Tailandia	21.136.631	230.910.175	222.074.633
Francia	22.771.732	204.407.984	197.279.778
EEUU	9.065.090	167.790.244	162.491.869
China	22.285.240	131.612.332	125.498.819
México	6.228.921	76.448.530	74.115.624
España	12.667.624	73.628.239	70.453.058
Italia	5.324.958	61.246.206	59.292.195
Sudáfrica	10.204.555	51.869.436	49.009.913
Rep. Checa	3.082.173	42.466.587	41.586.257
India	4.129.118	40.101.126	38.631.132
Uruguay	1.481.613	35.434.559	35.012.165
Corea Rep	3.151.015	33.141.695	31.645.325
Turquía	4.761.672	31.517.290	29.959.634
Polonia	2.419.580	21.020.103	20.295.122
Hungría	1.221.841	20.004.664	19.711.199
Malasia	214.213	19.255.330	18.836.595
Indonesia	1.914.011	19.022.767	18.553.324
Suecia	2.326.001	19.003.998	18.462.492
Rumania	1.370.806	16.065.161	15.707.293
Reino Unido	1.231.087	15.477.193	14.921.414
Eslovaquia	1.296.873	14.848.313	14.582.805
Filipinas	423.053	13.912.434	13.028.561
Portugal	1.873.043	13.131.232	12.709.146
Austria	632.341	11.540.567	11.364.684
Taiwan	1.165.486	10.714.385	10.010.461
Bélgica	890.335	9.076.688	8.877.380
Honduras	400.423	8.525.583	8.352.370
Canadá	130.149	6.243.673	6.062.777
Suiza	208.973	3.462.073	3.381.751
Argentina	216.901	2.606.042	2.518.094
Eslovenia	200.426	2.470.860	2.386.776
Australia	98.547	1.991.724	1.854.103
P. Bajos	149.249	1.505.282	1.458.719
Irlanda	65.386	1.247.138	1.234.075
Rusia	73.666	1.240.893	1.207.833
Vietnam	11.895	1.218.550	1.205.433
Israel	19.532	1.093.640	1.071.182
Finlandia	27.722	848.025	810.296
Túnez	66.789	779.115	749.949
Ucrania	31.117	711.303	706.687
Dinamarca	10.317	478.911	460.055
Perú	36.814	424.081	354.637
Chile	66.250	419.977	374.281
Colombia	34.916	413.939	394.291
Venezuela	20.549	344.532	327.066
Bosnia Herzegovina	27.904	323.580	309.681
Marruecos	22.816	295.944	288.402
Bulgaria	15.964	235.741	225.806

Hong Kong (China)	55.786	212.316	197.998
Croacia	23.675	176.757	173.463
Nueva Zelanda	2.444	158.293	147.839
Luxemburgo	3.788	118.013	113.994
Singapur	1.746	92.253	84.832
Noruega	5.826	91.546	83.649
Manaos (Brasil)	2.169	63.613	53.167
Estonia	1.104	32.810	30.871
Letonia	1.615	30.995	29.775
Paraguay	680	27.610	27.192
Lituania	1.770	26.570	25.627
Egipto	567	25.387	24.011
Emiratos Arabes Unidos	847	21.976	21.643
Mónaco	2.000	21.107	20.512
Arabia Saudita	1.623	9.155	8.446
Puerto Rico(Estado Asociado)	94	7.882	7.555
Paquistán	544	7.233	6.847
Siria	268	5.649	5.293
Afganistán	258	5.470	5.094
Jamaica	100	2.612	2.565
Nauru	97	2.465	2.444
Costa Rica	86	2.444	2.309
Sierra Leona	34	2.093	2.011
Macedonia	206	1.994	1.748
Rep. de Yemen	82	1.988	1.055
Serbia	53	1.984	1.838
Antigua y Barbuda	52	1.974	1.511
Liechtenstein	73	1.904	1.694
Panamá	82	1.616	1.566
Chipre	71	1.399	1.319
Ecuador	73	1.317	1.212
Namibia	71	1.221	1.131
Georgia	1	963	947
Bolivia	35	889	800
Qatar	52	835	776
Bielorrusia	12	822	813
Niger	3	790	776
Grecia	12	628	562
Samoa Occidental	49	566	555
Nicaragua	9	467	429
Lao	119	448	441
Rep. Dominicana	51	387	366
Burkina Faso	3	369	355
Malta	8	265	197
Tayikistán	9	251	228
Irán	7	154	152
Albania	3	92	89
Swazilandia	3	90	78
Kuwait	3	49	46
Santa Lucía	2	48,12	46
Mauricio	1	20,4	19
San Marino	0	4,02	3
TOTALES	364.439.144	3.804.243.438	3.693.016.150



**PARTICIPACIÓN DE LOS PAÍSES DE ORIGEN
EN LA IMPORTACIÓN DE AUTOPARTES METALÚRGICAS
AÑO 2014 - 9 MESES**



**IMPORTACIÓN DE AUTOPARTES METALÚRGICAS**
AÑO 2014 (9 MESES)
DISCRIMINACIÓN POR PRODUCTO

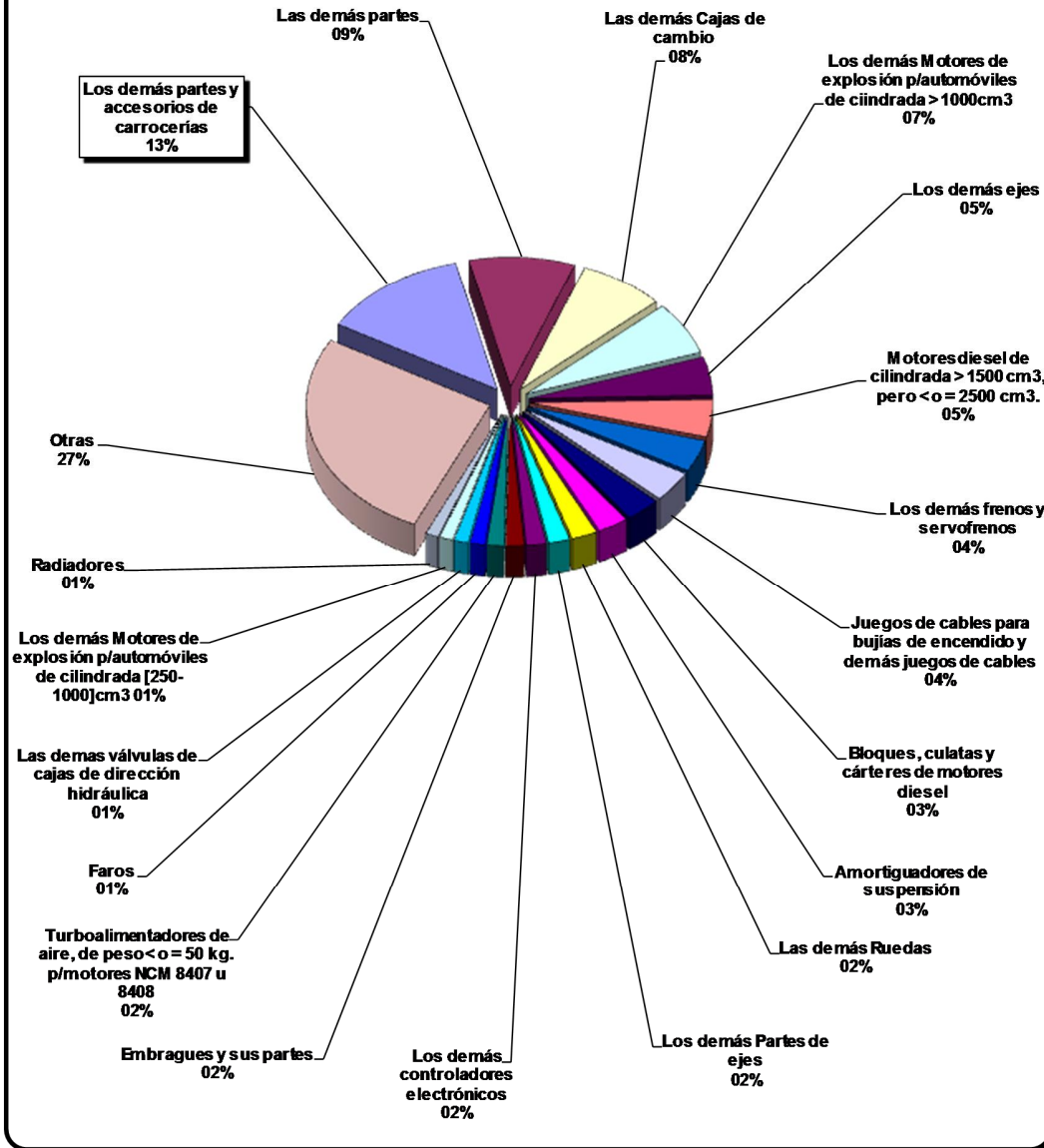
NCM	DESCRIPCION	KG	CIF (U\$S)	FOB (U\$S)
87082999	Los demás partes y accesorios de carrocerías	79.445.149	496.105.282	473.030.387
87089990	Las demás partes	39.296.744	354.621.054	342.899.547
87084090	Las demás Cajas de cambio	20.337.781	287.230.049	281.636.202
84073490	Los demás Motores de explosión p/automóviles de cilindrada > 1000cm3	20.566.623	250.822.290	246.968.407
87085080	Los demás ejes	18.227.822	181.114.927	177.613.862
84082020	Motores diesel de cilindrada > 1500 cm3, pero < o = 2500 cm3.	10.077.783	176.369.540	174.864.368
87083090	Los demás frenos y servofrenos	23.552.564	150.284.045	145.779.852
85443000	Juegos de cables para bujías de encendido y demás juegos de cables	5.007.677	144.830.658	141.190.484
84099912	Bloques, culatas y cárteres de motores diesel	12.902.579	118.668.268	116.200.345
87088000	Amortiguadores de suspensión	15.364.931	103.493.176	99.965.420
87087090	Las demás Ruedas	15.624.927	86.313.289	82.567.378
87085099	Los demás Partes de ejes	10.803.141	71.356.578	69.000.880
90328929	Los demás controladores electrónicos	2.090.820	67.078.044	65.980.499
87089300	Embragues y sus partes	4.653.295	60.449.814	58.638.282
84148021	Turboalimentadores de aire, de peso < o = 50 kg.	1.936.252	57.268.565	56.361.364
85122011	Faros.	3.196.636	50.233.865	48.435.998
84812090	Las demás válvulas de cajas de dirección hidráulica	1.999.365	48.058.223	47.143.753
84073390	Los demás Motores de explosión p/automóviles de cilindrada [250-1000]cm3	3.844.323	45.390.606	44.434.546
87089100	Radiadores	2.949.064	43.133.403	41.061.103
87089483	Cajas de dirección de los demás vehículos	2.633.620	40.178.780	39.094.374
84082090	Los demás motores diesel de cilindrada > 3500 cm3	1.990.065	39.209.873	38.296.454
85272190	Los demás aparatos receptores para automóviles	1.055.953	38.544.360	37.666.411
84212300	Filtros p/lubricantes o carburantes en motores de encendido x chispa o x compresión	2.537.370	38.353.310	37.062.250
83023000	Las demás guarniciones, herrajes y art. similares p/ vehículos automóviles	3.246.512	36.462.247	35.303.737
85115010	Dinamos y alternadores.	2.402.175	35.356.852	34.726.285
83012000	Cerraduras del tipo de las utilizadas en los vehículos automóviles	2.224.095	35.339.903	34.438.106
87082100	Cinturones de seguridad	2.133.133	31.610.473	30.585.574
84133020	Inyectoras de combustible para motores de encendido por compresión	999.784	31.039.604	30.401.122
90292010	Velocímetros y tacómetros.	725.072	28.687.906	28.045.512
85114000	Motores de arranque, aunque funcionen también como generadores.	1.928.788	28.462.383	27.702.625
87089490	Los demás Partes	2.137.088	28.095.915	27.390.066
84099112	Bloques, culatas y cárteres p/motores a explosión	4.085.496	25.153.941	23.975.676
87089482	Columnas de dirección de los demás vehículos	2.055.258	24.873.920	24.280.429
87089481	Volantes de dirección de los demás vehículos	1.331.113	24.811.252	24.048.040
85122023	Cajas combinadas.	1.516.802	24.681.806	23.885.489
87081000	Paragolpes (defensas) y sus partes	1.912.090	24.020.061	21.846.333
84099190	Las demás de motores a explosión	1.182.499	23.474.408	22.816.791
90328921	Controladores electrónicos de sistemas antibloqueo de frenos (ABS).	717.970	23.016.649	22.691.792
90328925	Controladores electrónicos de sistemas de inyección.	945.099	22.837.539	22.346.225
84099115	Tubos múltiples de admisión o de escape de motores a explosión	1.336.113	21.641.422	21.160.940
84089090	Los demás.	1.743.794	21.508.474	20.763.704
84079000	Los demás motores.	1.418.239	21.248.092	20.743.989
85111000	Bujías de encendido.	725.552	17.240.478	16.843.946

87083019	Las demás guarniciones para frenos montadas	1.352.953	15.974.912	15.485.169
85129000	Partes.	1.074.001	15.731.436	15.132.653
84213100	Filtros de entrada de aire para motores de encendido por chispa o por compresión.	989.905	15.516.143	14.684.054
84152010	Acond. de aire p/automóviles con capacidad inferior a 30.000 frigorías/hora.	1.202.077	14.885.530	14.420.034
87089200	Silenciadores y tubos (caños) de escape	1.829.237	13.629.648	12.941.032
84213920	Depuradores por conversión catalítica de gases de	699.356	13.305.485	13.020.997
85124010	Limpiaparabrisas.	1.011.538	13.154.331	12.878.964
87082993	Puertas	1.437.997	12.451.312	11.578.279
87169090	Los demás Partes de remolques y semi-remolques	4.546.084	12.021.585	11.314.482
73202010	Muelles helicoidales cilíndricos	1.157.019	10.726.670	10.298.377
85122022	Luces indicadoras de maniobra.	626.270	9.888.472	9.571.588
85123000	Aparatos de señalización acústica.	589.048	9.457.717	9.165.156
85311090	Los demás.	183.536	9.150.990	8.906.501
90328923	Controladores electrónicos de sistemas de transmisión.	400.586	8.901.970	8.785.313
85392110	Lámparas incandescentes halógenas de wolframio para tensión < o = a 15 V	324.737	7.646.683	7.461.835
85122019	Los demás.	490.165	7.609.512	7.447.026
87079010	Carrocerías de los vehículos de las subpartidas 8701.10; 8701.30; 8701.90 y 8704.10	445.579	7.247.739	6.942.601
87082991	Guardabarros	865.189	7.114.979	6.453.132
94012000	Asientos del tipo de los utilizados en vehículos automóviles.	815.055	7.051.102	6.599.714
87084019	Las demás cajas de cambio	545.534	6.760.230	6.644.741
84831020	Arboles de levas para comando de válvulas.	482.934	6.482.474	6.264.533
85113020	Bobinas de encendido.	347.860	6.424.268	6.262.122
87085019	Los demás ejes y sus partes de vehículos de las supart 8701.10, 8701.30, 8701.90 u 8704.10	939.163	5.707.712	5.458.366
84099120	Émbolos (pistones) de motores a explosión	287.076	5.409.312	5.259.274
85319000	Partes.	106.513	4.908.794	4.731.666
90299010	De velocímetros y tacómetros.	78.529	4.905.070	4.815.730
85119000	Partes.	330.705	4.493.478	4.355.811
84099915	Tubos múltiples de admisión o de escape de motores diesel	515.571	4.467.776	4.292.969
84099930	Camisas de cilindros de motores diesel	420.791	4.418.925	4.283.716
84099914	Válvulas de admisión o de escape de motores diesel	133.892	4.052.839	3.955.239
73201000	Ballestas y sus hojas	1.202.601	3.841.805	3.662.518
85414022	Los demás diodos emisores de Luz (LEDs) excepto los laser.	45.112	3.687.575	3.532.350
87082992	Parrillas de radiador	229.511	3.575.229	3.395.808
85122021	Luces fijas.	269.424	3.408.020	3.285.726
73151210	Cadenas de transmisión	599.169	3.111.376	3.000.060
90318040	Aparatos digitales de vehículos p/indicación de múltiples magnitudes. Computadores de abordó.	328.945	3.109.800	2.991.637
84099116	Aros de émbolo (pistón) de motores a explosión	54.774	3.082.568	3.003.196
87082919	Los demás de los vehículos de las subpartidas 8701.10; 8701.30; 8701.90 y 8704.10	313.515	2.926.677	2.730.201
87087010	Ruedas de ejes propulsores (vehículos de supart 8701.10, 8701.30, 8701.90 u 8704.10)	524.188	2.480.446	2.315.237
84082010	Motores diesel de cilindrada inferior o igual a 1500 cm3.	344.602	2.228.540	2.182.037
85392910	Lámparas incandescentes para tensión inferior o igual a 15 V	122.794	1.972.100	1.913.152
87082994	Paneles de instrumentos	242.611	1.910.831	1.772.351
84099130	Camisas de cilindro de motores a explosión	105.554	1.898.603	1.846.208
85118090	Los demás.	113.370	1.687.211	1.634.115
84099114	Válvulas de admisión o de escape de motores a explosión	41.834	1.639.828	1.563.846
85272900	Los demás.	72.492	1.588.232	1.530.288
84099111	Bielas p/motores a explosión	92.745	1.491.124	1.436.772
85122029	Los demás.	93.919	1.234.436	1.187.956
85118010	Bujías de caldeo (calentamiento).	38.302	1.200.895	1.170.347
84082030	Motores diesel de cilindrada >2500 cm3, pero < o = 3500 cm3.	85.046	1.164.269	1.123.468

85392990	Los demas lámparas incandescentes para tensión mayor de 15 V	34.654	1.146.598	1.119.175
84148022	Turboalimentadores de aire, de peso > 50 kg. p/ motores de NCM 8407 u 8408	8.554	689.069	662.737
90328924	Controladores elctrónicos de sistemas de ignición.	17.747	643.956	620.729
87082911	Guardabarros de los vehículos de las subpartidas 8701.10; 8701.30; 8701.90 y 8704.10	77.936	508.567	467.236
87089411	Volantes de dirección de vehículos de las supart 8701.10, 8701.30, 8701.90 u 8704.10	8.050	485.446	469.967
91040000	Relojes de tablero de instrumentos y relojes similares, para automoviles y otros vehiculos.	13.999	460.574	453.885
85391090	Los demás Faros unidades selladas	24.324	445.235	422.499
84099917	Guías de válvulas de motores diesel	19.189	439.377	424.521
87082914	Paneles de instrumentos de los vehículos de las subpartidas 8701.10; 8701.30; 8701.90 y 8704.10	20.173	407.027	380.937
87085091	Partes de ejes portadores de vehículos de las supart	10.264	375.297	370.496
84833010	Montados con cojinetes de metal antifricción.	4.908	367.333	360.367
87084011	Cajas de cambio servoasistidas	8.092	323.696	293.055
85118030	Dispositivos electrónicos de encendido, numéricos (digitales).	4.937	321.944	312.727
84831030	Arboles flexibles.	33.427	253.748	242.544
84099140	Inyección electrónica de motores a explosión	3.111	241.397	228.856
85113010	Distribuidores.	17.552	216.833	210.384
87089412	Columnas de dirección de vehículos de las supart 8701.10, 8701.30, 8701.90 u 8704.10	13.689	214.704	173.046
84099117	Guías de válvulas de motores a explosión	9.786	197.080	189.394
84831040	Manivelas.	34.346	169.061	160.744
87089413	Cajas de dirección de vehículos de las supart 8701.10, 8701.30, 8701.90 u 8704.10	5.094	158.149	151.028
85391010	Faros o unidades seladas para tensión inferior o igual a 15 V	8.628	149.949	143.302
85118020	Reguladores disyuntores.	7.677	140.896	128.681
85112010	Magnetos.	1.849	123.610	116.712
87085012	Ejes portadores de vehiculos de las supart 8701.10, 8701.30, 8701.90 u 8704.10	19.884	81.137	76.252
87085011	Ejes con diferencial con capacidad de carga superior a 14000kg de de las supart 8701.10, 8701.30, 8701.90 u 8704.10	1.319	46.512	45.718
85112090	Los demás	9.789	43.777	42.602
87089910	Dispositivos para comando de acelerador, freno, embrague dirección o cajas de cambio de los tipos utilizados por personas discapacitadas	2.381	39.836	35.510
87082912	Parrillas de radiador de los vehículos de las subpartidas 8	1.175	38.684	37.096
85115090	Los demás.	3.591	37.549	34.565
87082913	Puertas de los vehículos de las subpartidas 8701.10; 8701.30; 8701.90 y 8704.10	1.775	35.015	33.238
87083011	De los vehiculos de las subpartidas 8701.10 u 8701.30, 87	438	12.206	11.723
90328922	Controladores electrónicos de sistemas de suspensión.	148	11.953	10.759
84099113	Carburadores de motores a explosión	94	8.818	8.360
85272110	Con reproductor de cintas.	5	423	414
TOTALES		364.439.144	3.804.243.438	3.693.016.150



PARTICIPACIÓN DE LOS PRODUCTOS EN LA IMPORTACIÓN DE AUTOPARTES METALÚRGICAS AÑO 2014 - 9 MESES





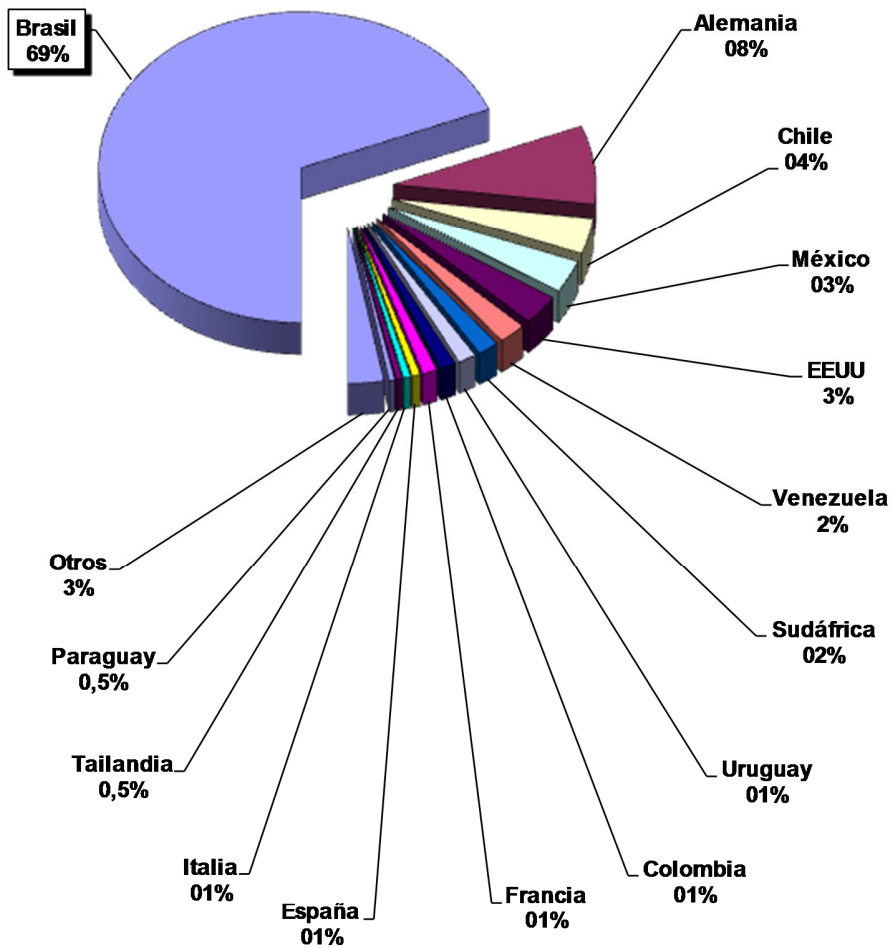
EXPORTACIÓN DE AUTOPARTES METALÚRGICAS
AÑO 2014 (9 MESES)
DISCRIMINACIÓN POR PAÍS DE DESTINO

PAIS	KG	FOB (U\$S)
Brasil	55.206.745	569.299.349
Alemania	7.024.443	67.380.204
Chile	3.892.562	30.867.163
México	2.721.263	27.992.980
EEUU	1.336.422	25.409.236
Venezuela	1.375.064	18.235.134
Sudáfrica	570.126	13.954.441
Uruguay	1.131.401	11.910.480
Colombia	927.329	10.490.145
Francia	1.244.154	9.612.287
España	382.550	5.377.510
Italia	387.744	4.634.184
Tailandia	168.945	3.848.196
Paraguay	472.793	3.745.307
Suecia	86.003	3.721.177
Austria	31.629	2.486.412
Perú	71.871	1.557.711
China	169.431	1.539.712
Bélgica	211.037	1.514.524
Japón	41.983	1.428.670
Bolivia	145.761	1.293.890
Rusia	126.768	1.287.939
Suiza	10.621	1.111.335
Ecuador	62.121	983.542
P. Bajos	42.267	903.848
Reino Unido	31.945	877.812
Canadá	21.254	634.688
Argelia	89.784	537.156
Australia	40.078	453.048
Rep. Checa	10.069	391.237
Polonia	28.292	315.000
Hungría	2.592	288.747
Croacia	26.294	259.574
Corea Rep.	20.893	214.793
Turquía	32.568	213.139
India	7.274	209.230
Egipto	49.528	194.461
Costa Rica	9.397	166.960
Honduras	5.438	120.309
Panamá	5.965	105.482
Marruecos	12.290	94.746
Ucrania	3.884	94.501
Guatemala	3.638	91.813
Nicaragua	3.630	84.048
Túnez	6.697	55.294
Emiratos Arabes Unidos	2.024	52.152
Grecia	4.835	47.976
Portugal	4.735	46.296
Nigeria	6.589	43.961

Colonia (Uruguay)	727	28.155
Filipinas	279	26.775
Líbano	3.930	25.309
Dinamarca	1.011	24.623
Nueva Zelanda	3.749	20.400
Cuba	133	19.954
Malasia	65	18.634
El Salvador	436	14.687
Irán	121	12.639
Serbia	1.444	12.065
Israel	148	9.331
Finlandia	141	7.243
Bahrein	599	7.123
Tayikistán	18	6.637
Rep. Dominicana	25	4.903
Punta Arenas (Chile)	18	4.683
Indonesia	310	3.774
Taiwan	38	3.601
Mozambique	86	2.660
Angola	20	2.482
Kazajstán	38	2.278
Antillas Holandesas (P. Bajos)	158	2.004
Armenia	5	1.924
Manaos (Brasil)	12	1.859
Guyana	2	1.395
Madagascar	12	1.029
Uzbekistán	4	891
Rumania	78	853
Belice	11	548
Moldavia	49	464
Jamaica	1	129
TOTALES	78.284.391	826.446.852



**PARTICIPACIÓN DE LOS PAÍSES DE DESTINO
EN LA EXPORTACIÓN DE AUTOPARTES METALÚRGICAS
AÑO 2014 - 9 MESES**

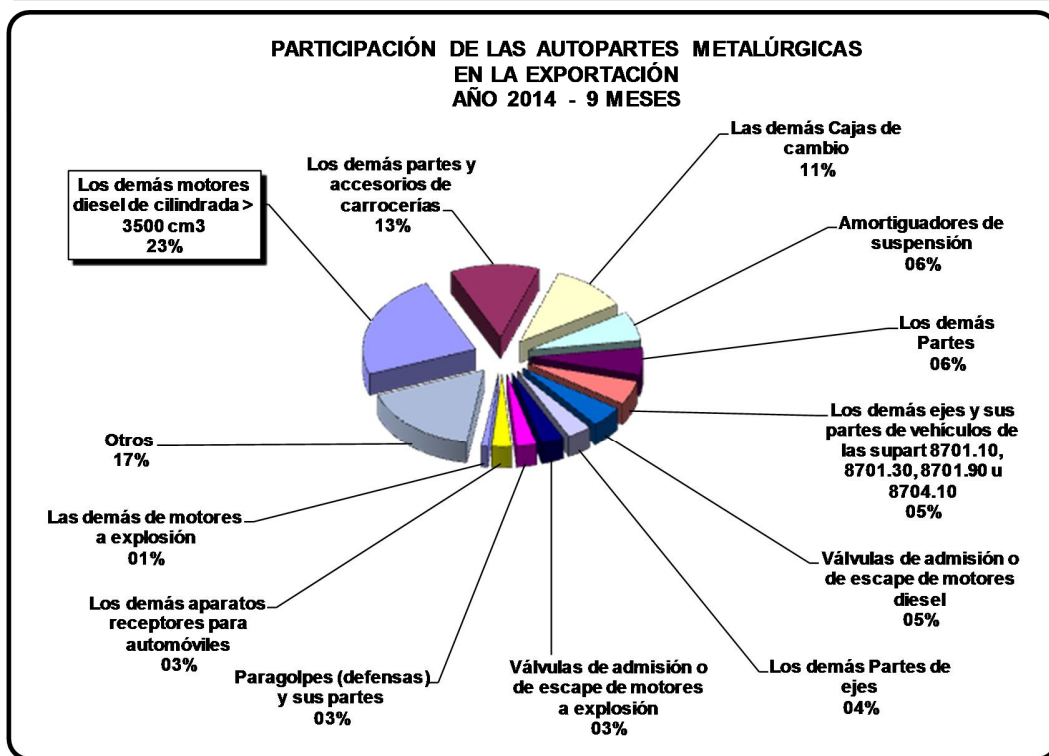


**EXPORTACIÓN DE AUTOPARTES METALÚRGICAS**
AÑO 2014 (9 MESES)
DISCRIMINACIÓN POR PRODUCTO

NCM	DESCRIPCION	KG	FOB (U\$S)
84082090	Los demás motores diesel de cilindrada > 3500 cm3	16.183.744	192.913.276
87082999	Los demás partes y accesorios de carrocerías	16.404.571	105.586.653
87084090	Las demás Cajas de cambio	6.870.115	89.800.923
87088000	Amortiguadores de suspensión	7.187.929	53.537.036
87089990	Las demás partes	6.385.157	50.199.635
87085019	Los demás ejes y sus partes de vehiculos de las supart 8701.10, 8701.30, 8701.90 u 8704.10	5.357.992	43.892.076
84099914	Válvulas de admisión o de escape de motores diesel	1.163.410	38.404.334
87085099	Los demás Partes de ejes	2.454.292	29.378.542
84099114	Válvulas de admisión o de escape de motores a explosión	566.877	26.824.721
87081000	Paragolpes (defensas) y sus partes	1.712.453	23.937.155
85272190	Los demás aparatos receptores para automóviles	144.723	23.188.204
84099190	Las demás de motores a explosión	568.866	8.127.871
84099112	Bloques, culatas y cárteres p/motores a explosión	836.181	7.639.731
90292010	Velocímetros y tacómetros.	72.830	7.551.741
84212300	Filtros p/lubricantes o carburantes en motores de encendido x chispa o x compresión	574.864	7.491.741
87089300	Embragues y sus partes	559.632	6.374.817
87082993	Puertas	587.908	6.223.648
84812090	Las demas válvulas de cajas de dirección hidráulica	201.580	5.933.783
87087010	Ruedas de ejes propulsores (vehiculos de supart 8701.10, 8701.30, 8701.90 u 8704.10)	1.794.915	5.706.117
84082030	Motores diesel de cilindrada >2500 cm3, pero < o = 3500 cm3.	368.813	5.529.884
90328929	Los demás controladores electrónicos	42.489	5.349.451
84099915	Tubos múltiples de admisión o de escape de motores diesel	190.826	4.899.649
87089483	Cajas de dirección de los demás vehículos	360.826	4.871.784
87085080	Los demás ejes	478.243	4.446.841
73202010	Muelles helicoidales cilindricos	720.899	4.156.296
87089490	Los demás Partes	458.038	4.039.092
73201000	Ballestas y sus hojas	1.052.771	4.006.420
87169090	Los demas Partes de remolques y semi-remolques	1.324.309	3.931.208
87082991	Guardabarros	302.878	3.797.570
83023000	Las demás guarniciones, herrajes y art. similares p/ vehículos automóviles	259.426	3.577.084
85443000	Juegos de cables para bujías de encendido y demás juegos de cables	67.437	3.134.259
84152010	Acond. de aire p/automóviles con capacidad inferior a 30.000 frigorías/hora.	111.963	2.936.969
85122011	Faros.	296.467	2.526.839
87083090	Los demás frenos y servofrenos	556.341	2.514.943
87089100	Radiadores	79.870	2.173.506
87082992	Parrillas de radiador	168.172	2.122.205
85122023	Cajas combinadas.	109.655	2.093.501
84213100	Filtros de entrada de aire para motores de encendido por chispa o por compresión.	137.939	1.965.720
87089200	Silenciadores y tubos (caños) de escape	150.198	1.873.015
84831020	Arboles de levas para comando de válvulas.	78.003	1.742.875
84073490	Los demás Motores de explosión p/automóviles de cilindrada > 1000cm3	92.661	1.591.278
85124010	Limpiaparabrisas.	73.164	1.137.254
87087090	Las demás Ruedas	183.325	1.105.521
87084019	Las demás cajas de cambio	71.197	1.042.340
85311090	Los demás.	22.417	1.027.928

84213920	Depuradores por conversión catalítica de gases de escape de vehículos.	31.806	964.728
94012000	Asientos del tipo de los utilizados en vehículos automóviles.	73.550	944.988
84099120	Émbolos (pistones) de motores a explosión	49.267	920.362
84148021	Turboalimentadores de aire, de peso < o = 50 kg. p/motores NCM 8407	20.273	758.896
85118010	Bujías de caldeo (calentamiento).	9.291	670.425
84099917	Guías de válvulas de motores diesel	31.268	666.573
85123000	Aparatos de señalización acústica.	7.636	623.218
84099912	Bloques, culatas y cárteres de motores diesel	82.415	621.889
87083019	Las demás guarniciones para frenos montadas	116.538	584.449
84079000	Los demás motores.	14.016	579.919
85118090	Los demás.	7.345	567.955
85115010	Dinamos y alternadores.	31.810	552.471
84133020	Inyectoras de combustible para motores de encendido por compresión	5.958	541.379
87082994	Paneles de instrumentos	35.372	521.097
85129000	Partes.	22.291	448.021
85114000	Motores de arranque, aunque funcionen también como generadores.	18.621	439.047
84099117	Guías de válvulas de motores a explosión	12.877	431.936
85122021	Luces fijas.	25.324	404.719
85113020	Bobinas de encendido.	14.563	386.603
85122022	Luces indicadoras de maniobra.	17.837	379.367
85119000	Partes.	14.558	358.582
84082020	Motores diesel de cilindrada > 1500 cm3, pero < o = 2500 cm3.	19.307	314.984
84099111	Bielas p/motores a explosión	2.536	310.141
87089482	Columnas de dirección de los demás vehículos	20.444	291.232
84099115	Tubos múltiples de admisión o de escape de motores a explosión	13.833	247.220
84089090	Los demás.	11.159	207.735
84099930	Camisas de cilindros de motores diesel	25.217	195.661
90318040	Aparatos digitales de vehículos p/indicación de múltiples magnitudes. Computadores de abordó.	15.187	192.955
83012000	Cerraduras del tipo de las utilizadas en los vehículos automóviles	5.963	161.827
90328925	Controladores electrónicos de sistemas de inyección.	865	144.158
87169010	Chasis de remolques y semi-remolques	59.523	131.989
85118030	Dispositivos electrónicos de encendido, numéricos (digitales).	1.971	130.727
85319000	Partes.	1.874	126.566
84099130	Camisas de cilindro de motores a explosión	18.618	110.610
90299010	De velocímetros y tacómetros.	1.199	110.095
84099116	Aros de émbolo (pistón) de motores a explosión	1.611	109.696
85122029	Los demás.	2.403	106.454
87085011	Ejes con diferencial con capacidad de carga superior a 14000kg de de las supart 8701.10, 8701.30, 8701.90 u 8704.10	4.980	92.860
73151210	Cadenas de transmisión	4.803	78.813
87085012	Ejes portadores de vehículos de las supart 8701.10, 8701.30, 8701.90 u 8704.10	14.959	77.844
85414022	Los demás diodos emisores de Luz (LEDs) excepto los laser.	162	67.074
87082100	Cinturones de seguridad	3.094	62.861
87082919	Los demás de los vehículos de las subpartidas 8701.10; 8701.30;	5.157	59.559
85111000	Bujías de encendido.	1.725	58.733
84148022	Turboalimentadores de aire, de peso > 50 kg. p/ motores de NCM 8407 u 8408	604	51.060
85122019	Los demás.	2.069	48.708
87089413	Cajas de dirección de vehículos de las supart 8701.10, 8701.30, 8701.90 u 8704.10	3.465	47.320
84831030	Arboles flexibles.	2.803	37.087
85392110	Lámparas incandescentes halógenas de wolfranio para tensión < o = a 15 V	478	36.653
87082911	Guardabarros de los vehículos de las subpartidas 8701.10; 8701.30;	3.607	26.405
85112010	Magnetos.	128	23.226
84833010	Montados con cojinetes de metal antifricción.	348	20.540
87082913	Puertas de los vehículos de las subpartidas 8701.10; 8701.30; 8701.90 y 8704.10	305	14.261

87089910	Dispositivos para comando de acelerador, freno, embrague dirección o cajas de cambio de los tipos utilizados por personas discapacitadas	226	11.709
85392910	Lámparas incandescentes para tensión inferior o igual a 15 V	183	10.010
85272900	Los demás.	26	6.368
85391010	Faros o unidades selladas para tensión inferior o igual a 15 V	166	6.362
87089412	Columnas de dirección de vehículos de las supart 8701.10, 8701.30, 8701.90 u 8704.10	371	6.071
87085091	Partes de ejes portadores de vehículos de las supart 8701.10, 8701.30, 8701.90 u 8704.10	1.563	5.302
85113010	Distribuidores.	45	4.849
87089481	Volantes de dirección de los demás vehículos	148	4.254
84831040	Manivelas.	12	3.858
85118020	Reguladores disyuntores.	109	3.376
87083011	De los vehículos de las subpartidas 8701.10 u 8701.30, 8701.90 u 8704.10	91	3.224
87089411	Volantes de dirección de vehículos de las supart 8701.10, 8701.30, 8701.90 u 8704.10	700	2.907
90328921	Controladores electrónicos de sistemas antibloqueo de frenos (ABS).	29	2.348
87082914	Paneles de instrumentos de los vehículos de las subpartidas 8701.10;	29	2.145
90328924	Controladores electrónicos de sistemas de ignición.	65	1.764
91040000	Relojes de tablero de instrumentos y relojes similares, para automóviles y otros vehículos.	26	1.657
87082912	Parrillas de radiador de los vehículos de las subpartidas 8701.10; 8701.30; 8701.90 y 8704.10	537	1.271
85392990	Los demás lámparas incandescentes para tensión mayor de 15 V	270	1.158
84099140	Inyección electrónica de motores a explosión	0	432
87079010	Carrocerías de los vehículos de las subpartidas 8701.10; 8701.30;	414	377
90328923	Controladores electrónicos de sistemas de transmisión.	1	246
85391090	Los demás Faros unidades selladas	1	54
87083011	De los vehículos de las subpartidas 8701.10 u 8701.30, 8701.90 u 8704.10	2	67
TOTALES		78.284.393	826.446.919





BALANZA COMERCIAL AUTOPARTISTA

ANÁLISIS DE COMERCIO EXTERIOR AUTOPARTISTA - TODO ORIGEN Y TODO DESTINO

BALANZA COMERCIAL AUTOPARTISTA

CANTIDADES EN DÓLARES ESTADOUNIDENSES

AÑO 2006

	IMPORTACIÓN CIF	EXPORTACIÓN FOB	DEFICIT
UNIVERSO DE AUTOPARTES MERCOSUR	6.040.899.269	2.372.403.477	3.668.495.792
UNIVERSO DE AUTOPARTES PROPIAMENTE DICHAS	3.515.123.331	1.576.539.313	1.938.584.018
UNIVERSO DE AUTOPARTES METALÚRGICAS	3.122.142.952	1.339.639.349	1.782.503.603

AÑO 2007

CANTIDADES EN DÓLARES ESTADOUNIDENSES

	IMPORTACIÓN CIF	EXPORTACIÓN FOB	DEFICIT
UNIVERSO DE AUTOPARTES MERCOSUR	7.224.030.808	2.624.532.584	4.599.498.224
UNIVERSO DE AUTOPARTES PROPIAMENTE DICHAS	4.243.463.117	1.748.087.243	2.495.375.874
UNIVERSO DE AUTOPARTES METALÚRGICAS	3.714.125.279	1.502.978.514	2.211.146.765

AÑO 2008

CANTIDADES EN DÓLARES ESTADOUNIDENSES

	IMPORTACIÓN CIF	EXPORTACIÓN FOB	DEFICIT
UNIVERSO DE AUTOPARTES MERCOSUR	9.038.245.435	3.033.159.709	6.005.085.726
UNIVERSO DE AUTOPARTES PROPIAMENTE DICHAS	5.304.071.217	1.847.484.565	3.456.586.652
UNIVERSO DE AUTOPARTES METALÚRGICAS	4.641.568.781	1.594.350.496	3.047.218.285

AÑO 2009

CANTIDADES EN DÓLARES ESTADOUNIDENSES

	IMPORTACIÓN CIF	EXPORTACIÓN FOB	DEFICIT
UNIVERSO DE AUTOPARTES MERCOSUR	6.251.961.142	2.304.400.784	3.947.560.358
UNIVERSO DE AUTOPARTES PROPIAMENTE DICHAS	3.695.512.461	1.419.755.626	2.275.756.835
UNIVERSO DE AUTOPARTES METALÚRGICAS	3.299.664.174	1.183.978.325	2.115.685.849

AÑO 2010

CANTIDADES EN DÓLARES ESTADOUNIDENSES

	IMPORTACIÓN CIF	EXPORTACIÓN FOB	DEFICIT
UNIVERSO DE AUTOPARTES MERCOSUR	9.593.336.333	2.800.545.342	6.792.790.991
UNIVERSO DE AUTOPARTES PROPIAMENTE DICHAS	5.896.549.627	1.782.224.293	4.114.325.334
UNIVERSO DE AUTOPARTES METALÚRGICAS	5.225.892.297	1.507.801.837	3.718.090.460

AÑO 2011

CANTIDADES EN DÓLARES ESTADOUNIDENSES

	IMPORTACIÓN CIF	EXPORTACIÓN FOB	DEFICIT
UNIVERSO DE AUTOPARTES MERCOSUR	12.019.351.800	3.012.636.341	9.006.715.459
UNIVERSO DE AUTOPARTES PROPIAMENTE DICHAS	7.344.902.440	1.872.738.952	5.472.163.488
UNIVERSO DE AUTOPARTES METALÚRGICAS	6.463.423.308	1.602.321.836	4.861.101.472

AÑO 2012

CANTIDADES EN DÓLARES ESTADOUNIDENSES

	IMPORTACIÓN CIF	EXPORTACIÓN FOB	DEFICIT
UNIVERSO DE AUTOPARTES MERCOSUR	11.996.950.329	2.577.082.333	9.419.867.996
UNIVERSO DE AUTOPARTES PROPIAMENTE DICHAS	7.737.682.072	1.645.249.149	6.092.432.923
UNIVERSO DE AUTOPARTES METALÚRGICAS	6.395.398.249	1.281.633.001	5.113.765.248

AÑO 2013

CANTIDADES EN DÓLARES ESTADOUNIDENSES

	IMPORTACIÓN CIF	EXPORTACIÓN FOB	DEFICIT
UNIVERSO DE AUTOPARTES MERCOSUR	12.289.792.953	2.621.475.899	9.668.317.054
UNIVERSO DE AUTOPARTES PROPIAMENTE DICHAS	7.820.571.466	1.756.354.788	6.064.216.678
UNIVERSO DE AUTOPARTES METALÚRGICAS	6.373.068.589	1.419.875.713	4.953.192.876

AÑO 2014 - 9 MESES

CANTIDADES EN DÓLARES ESTADOUNIDENSES

	IMPORTACIÓN CIF	EXPORTACIÓN FOB	DEFICIT
UNIVERSO DE AUTOPARTES MERCOSUR	7.930.785.758	1.585.002.340	6.345.783.418
UNIVERSO DE AUTOPARTES PROPIAMENTE DICHAS	4.687.112.694	1.038.488.888	3.648.623.806
UNIVERSO DE AUTOPARTES METALÚRGICAS	3.804.243.438	826.446.852	2.977.796.586

**RELACIÓN (NO INCREMENTO) INTERANUAL DE LA BALANZA COMERCIAL
AÑO 2007 VS AÑO 2006**

	IMPORTACIÓN CIF	EXPORTACIÓN FOB	DEFICIT
UNIVERSO DE AUTOPARTES MERCOSUR	120%	111%	125%
UNIVERSO DE AUTOPARTES PROPIAMENTE DICHAS	121%	111%	129%
UNIVERSO DE AUTOPARTES METALÚRGICAS	119%	112%	124%

AÑO 2008 VS AÑO 2007

	IMPORTACIÓN CIF	EXPORTACIÓN FOB	DEFICIT
UNIVERSO DE AUTOPARTES MERCOSUR	125%	116%	131%
UNIVERSO DE AUTOPARTES PROPIAMENTE DICHAS	125%	106%	139%
UNIVERSO DE AUTOPARTES METALÚRGICAS	125%	106%	138%

AÑO 2009 VS AÑO 2008

	IMPORTACIÓN CIF	EXPORTACIÓN FOB	DEFICIT
UNIVERSO DE AUTOPARTES MERCOSUR	69%	76%	66%
UNIVERSO DE AUTOPARTES PROPIAMENTE DICHAS	70%	77%	66%
UNIVERSO DE AUTOPARTES METALÚRGICAS	71%	74%	69%

AÑO 2010 VS AÑO 2009

	IMPORTACIÓN CIF	EXPORTACIÓN FOB	DEFICIT
UNIVERSO DE AUTOPARTES MERCOSUR	153%	122%	172%
UNIVERSO DE AUTOPARTES PROPIAMENTE DICHAS	160%	126%	181%
UNIVERSO DE AUTOPARTES METALÚRGICAS	158%	127%	176%

AÑO 2011 VS AÑO 2010

	IMPORTACIÓN CIF	EXPORTACIÓN FOB	DEFICIT
UNIVERSO DE AUTOPARTES MERCOSUR	125%	108%	133%
UNIVERSO DE AUTOPARTES PROPIAMENTE DICHAS	125%	105%	133%
UNIVERSO DE AUTOPARTES METALÚRGICAS	124%	106%	131%

AÑO 2012 VS AÑO 2011

	IMPORTACIÓN CIF	EXPORTACIÓN FOB	DEFICIT
UNIVERSO DE AUTOPARTES MERCOSUR	100%	86%	105%
UNIVERSO DE AUTOPARTES PROPIAMENTE DICHAS	105%	88%	111%
UNIVERSO DE AUTOPARTES METALÚRGICAS	99%	80%	105%

AÑO 2013 VS AÑO 2012

	IMPORTACIÓN CIF	EXPORTACIÓN FOB	DEFICIT
UNIVERSO DE AUTOPARTES MERCOSUR	102%	102%	103%
UNIVERSO DE AUTOPARTES PROPIAMENTE DICHAS	101%	107%	100%
UNIVERSO DE AUTOPARTES METALÚRGICAS	100%	111%	97%

AÑO 2014 VS AÑO 2013

	IMPORTACIÓN CIF	EXPORTACIÓN FOB	DEFICIT
UNIVERSO DE AUTOPARTES MERCOSUR	86%	81%	88%
UNIVERSO DE AUTOPARTES PROPIAMENTE DICHAS	80%	79%	80%
UNIVERSO DE AUTOPARTES METALÚRGICAS	80%	78%	80%



EVOLUCIÓN DEL COMERCIO EXTERIOR DE AUTOPARTES METALÚRGICAS

